

Muurame: Muuramen lukio

0 10 20 30 40 50 60 70 80 90 100 %

Perherakenteena muu kuin ydinperhe



Ainakin yksi vanhemmista tupakoi

Vähintään yksi vanhempi työttömänä vuoden aikana

Käyttövarat yli 17 euroa viikossa

Vanhemmat eivät tiedä aina viikonloppuiltojen viettopaikkaa

Keskusteluvaikeuksia vanhempien kanssa

Ei yhtään läheistä ystävää

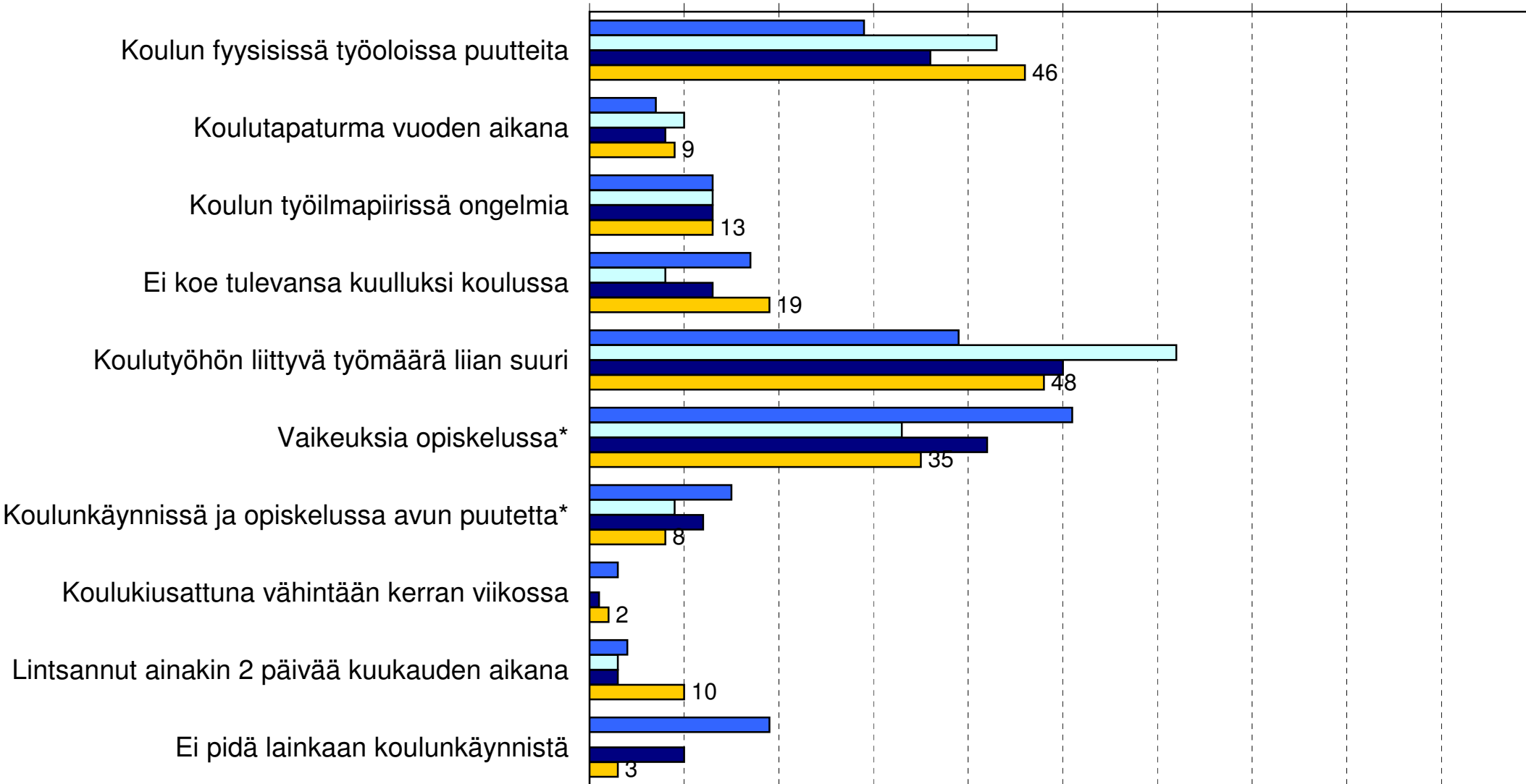
Kokenut fyysistä uhkaa vuoden aikana

Toistuvasti rikkeitä vuoden aikana

■ Pojat (n=47) ■ Tytöt (n=60) ■ Muurame (n=107) ■ Keski-Suomi (n=2623)

Muurame: Muuramen lukio

0 10 20 30 40 50 60 70 80 90 100 %

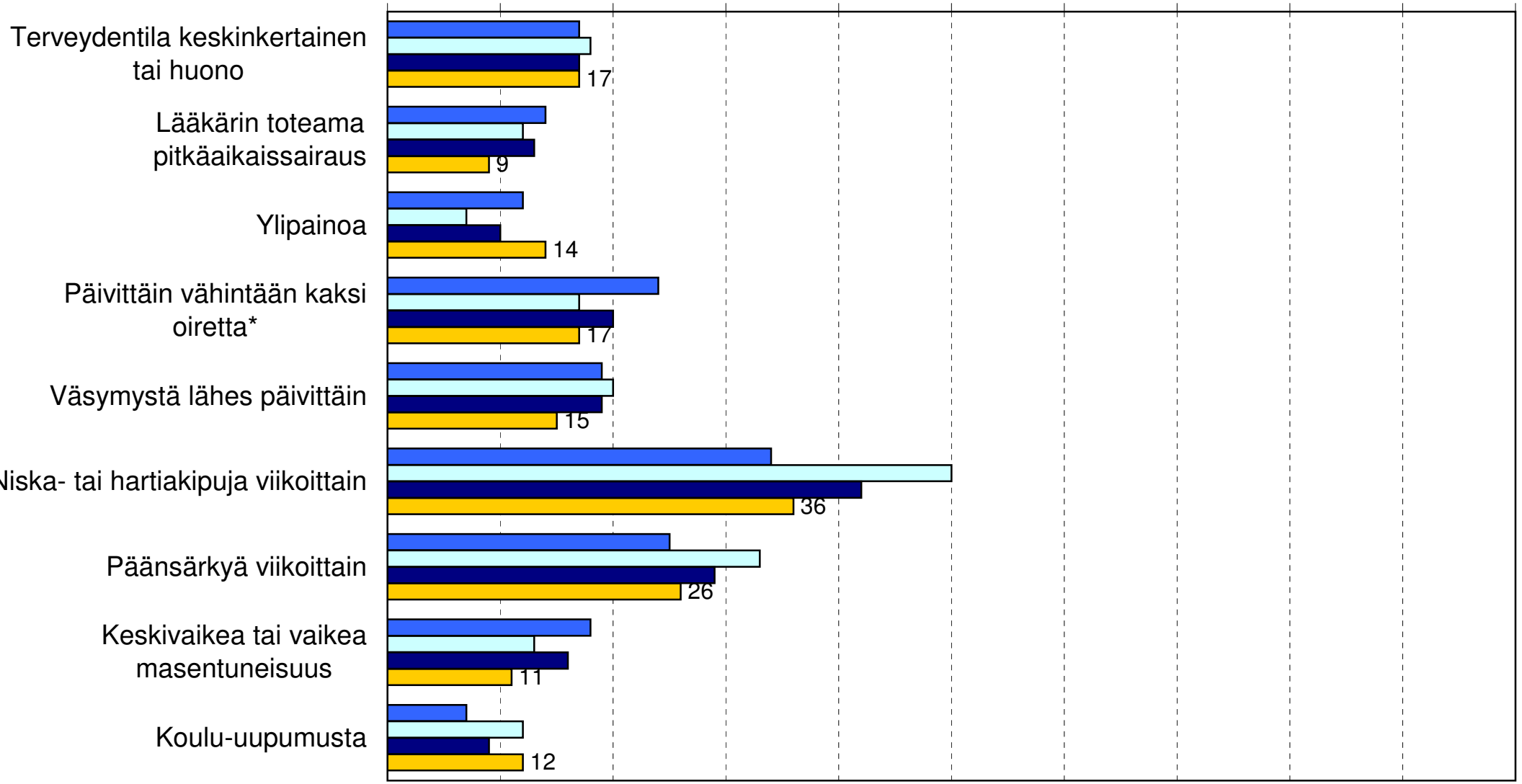


* prosenttiosuudet eivät ole vertailukelpoisia aiempien vuosien raporteissa ilmoitettujen prosenttiosuuksien kanssa

■ Pojat (n=47) ■ Tytöt (n=60) ■ Muurame (n=107) ■ Keski-Suomi (n=2623)

Muurame: Muuramen lukio

0 10 20 30 40 50 60 70 80 90 100 %



* prosenttiosuudet eivät ole vertailukelpoisia aiempien vuosien raporteissa ilmoitettujen prosenttiosuuksien kanssa

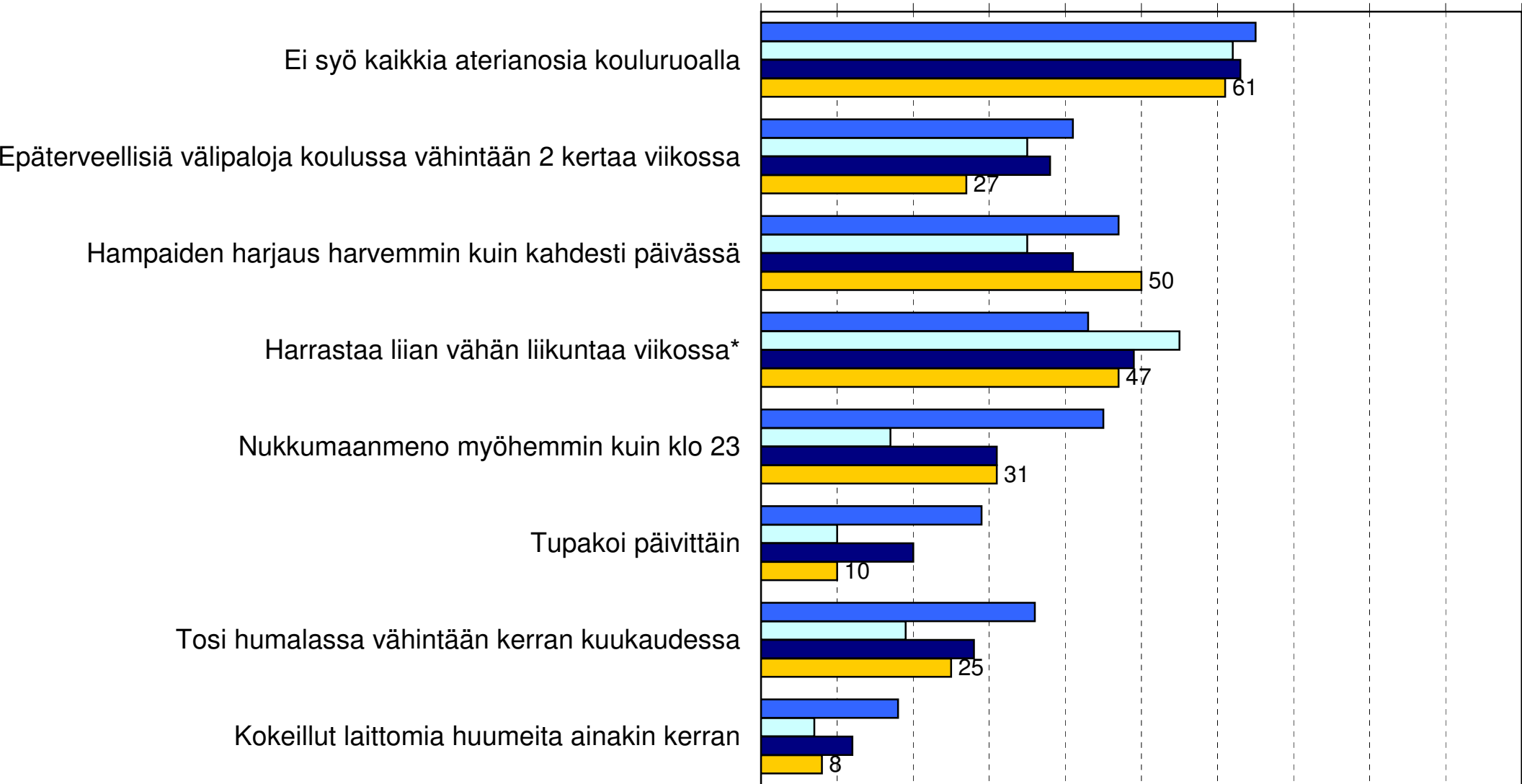
■ Pojat (n=47) ■ Tytöt (n=60) ■ Muurame (n=107) ■ Keski-Suomi (n=2623)

TERVEYSTOTTUMUKSET

Vakioidut prosenttiosuudet

Muurame: Muuramen lukio

0 10 20 30 40 50 60 70 80 90 100 %



* prosenttiosuudet eivät ole vertailukelpoisia aiempien vuosien raporteissa ilmoitettujen prosenttiosuuksien kanssa

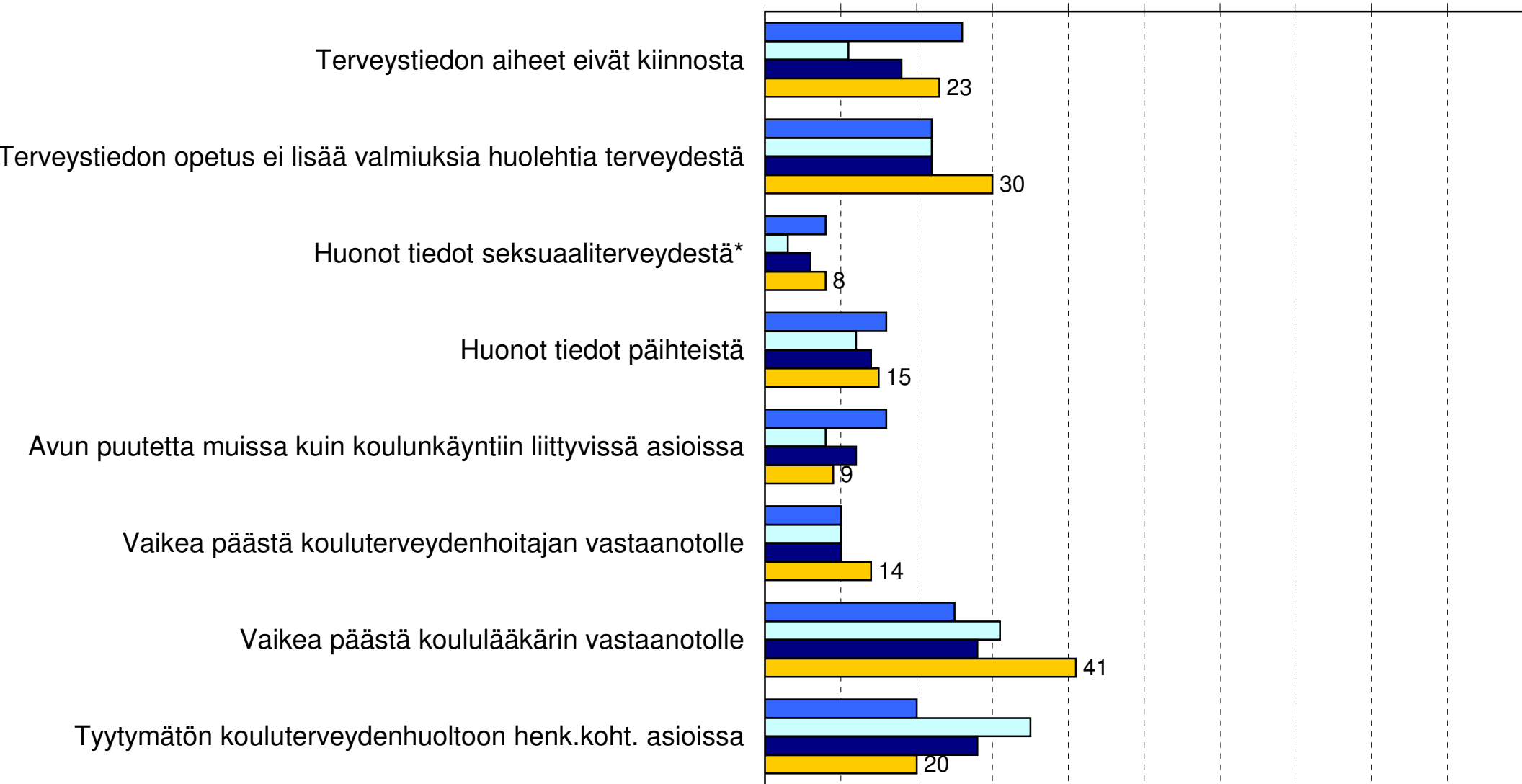
■ Pojat (n=47) ■ Tytöt (n=60) ■ Muurame (n=107) ■ Keski-Suomi (n=2623)

TERVEYSOSAAMINEN JA OPISKELIJAHUOLTO

Vakioidut prosenttiosuudet

Muurame: Muuramen lukio

0 10 20 30 40 50 60 70 80 90 100 %



* prosenttiosuudet eivät ole vertailukelpoisia aiempien vuosien raporteissa ilmoitettujen prosenttiosuuksien kanssa

■ Pojat (n=47) ■ Tytöt (n=60) ■ Muurame (n=107) ■ Keski-Suomi (n=2623)